

## ❖ سامانه ثبت نام اینترنتی و غیر حضوری دانشجویان

در راستای دستیابی به اهداف توسعه دولت الکترونیک و به منظور ارائه خدمات بهتر به دانشجویان از سامانه ثبت نام استفاده میگردد.

دانشجویان می توانند با کد ملی خود وارد سامانه ثبت نام اینترنتی شده و نسبت به ورود اطلاعات ثبت نامی و بارگذاری مدارک لازم اقدام نمایند و نهایتاً پس از بررسی مدارک توسط کارشناس تاییدیه ثبت نام دریافت می کنند.

✓ آدرس سامانه : er.gums.ac.ir

ثبت نام اینترنتی دانشگاه علوم پزشکی و خدمات بهداشتی درمانی گیلان

بسمه تعالی

ضمن تبریک به کلیه پذیرفته شدگان جدیدالورود سال 1396 و با آرزوی سالی نوام با نشاط و امید و تلاش امدواریم سال تحصیلی جدید سال شکوفایی درخت علم و عمل باشد تا در سایه بنوا و بوفعانات الهی خادمان لایقی برای نظام مقدس جمهوری اسلامی ایران باشیم.

مطابقت آموزشی دانشگاه  
مدیریت امور آموزشی دانشگاه

لطفاً قبل از ثبت نام مطالب زیر را مطالعه فرمایید  
+++++

1. نام کاربری و کلمه عبور، **کد ملی** پذیرفته شده می باشد.
2. حتماً برای ثبت نام از Internet Explorer یا Mozilla Firefox یا Google chrome استفاده نمایید.
3. پیش از ورود به سامانه راهنمای ثبت نام را از لینک زیر دریافت و مطالعه فرمایید.  
**دریافت راهنمای ثبت نام**
4. پس از پایان مراحل ثبت نام کد رهگیری دریافت خواهید کرد و تا پیش از روز ثبت نام حضوری می توانید با نام کاربری و رمز عبور خود وارد سامانه شده و از وضعیت خود مطلع و **بیماره دانشجویی** خود را پس از تایید اداره امور آموزش دریافت نمایید.
5. ارائه کلیه فرمهای تکمیل شده با امضاء اصل در روز ثبت نام حضوری (شنبه مورخ 96/7/1) الزامی می باشد.
6. ارائه پرست تایید نهایی ثبت نام اینترنتی در روز ثبت نام حضوری (شنبه مورخ 96/7/1) الزامی می باشد.

© Copyright 2014. Ideh Pardaz Pirooz. All Rights Reserved.

**توجه! توجه! توجه!**

جهت رفاہ حال پذیرفته شدگان کلیه فرمهای ثبت نامی بسمت در سامانه قرار داده شده و هر شخص می بایست **فقط** فرمهایی را که مسئول شرایط خود می باشد تکمیل و بارگذاری نماید.

اطلاعات تکمیلی در آدرس لینک زیر موجود می باشد.



## ❖ سامانه نقل و انتقال / میهمانی

فراهم کردن امکان نقل و انتقال و میهمانی برای دانشجویان را می توان از جمله خدماتی دانست که دانشگاه برای رفاه وضعیت آموزشی ذینفعان در نظر گرفته است. سامانه یکپارچه نقل و انتقال از سوی وزارت بهداشت راه اندازی شده است.

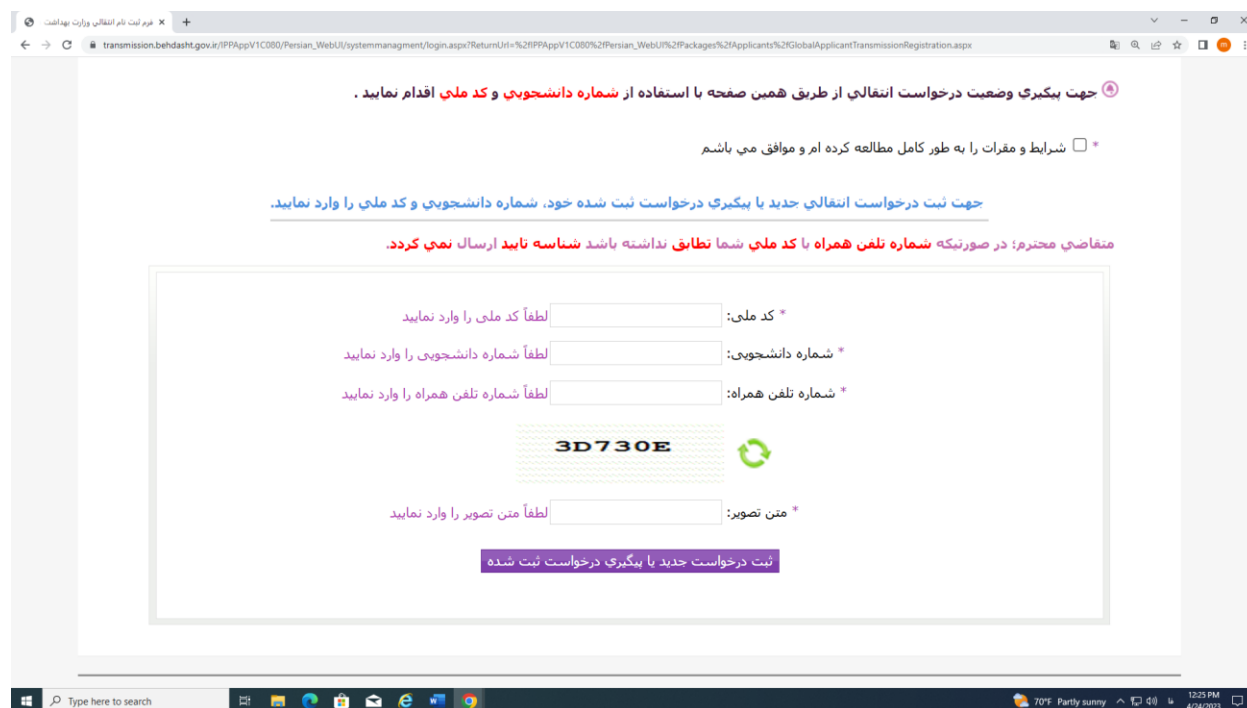
دانشجویان متقاضی میتوانند با کد ملی خود جهت ثبت درخواست به این سامانه مراجعه کرده و بدون اتلاف وقت و مراجعه حضوری به اداره آموزش دانشگاه تمامی مراحل مورد نیاز را طی کنند و از نتیجه نهایی مطلع گردند.

✓ آدرس سامانه (برای دانشجویان جهت ثبت درخواست انتقال) : [Transmission.behdasht.gov.ir](http://Transmission.behdasht.gov.ir)

✓ آدرس سامانه (برای دانشجویان جهت ثبت درخواست میهمان) : [Guess.behdasht.gov.ir](http://Guess.behdasht.gov.ir)



جهت ثبت درخواست انتقالی جدید برای نیمسال اول 1402، در مقاطع کاردانی با دکترای عمومی و بکری و در صورت اعلام بعضی توسط دانشگاه، اصلاح اطلاعات و مدارک و در صورت ارسال درخواست توسط دانشگاه مبدأ، به دانشگاه یا دانشگاه های معضد، تکمیل اطلاعات و مدارک برای معضد، پس از مطالعه دقیق اطلاعیه ها و دستورالعمل ها مدرج در این فرم، با استفاده از شماره دانشجویی و کد ملی در باین فرم اقدام به ثبت درخواست با در صورت لزوم اصلاح درخواست خود نمایید. جهت ثبت درخواست میهمانی جدید یا بکری درخواست و در صورت لزوم اصلاح درخواست میهمانی نیمسال اول 1402 خود اینجا کلیک نمایید. (لازم به ذکر است فرم های میهمانی و انتقال به صورت مجزا می باشد و منفاصاتی که می خواهند هم درخواست میهمانی و هم درخواست انتقالی داشته باشند باید در هر دو فرم درخواست خود را ثبت و در همان فرم بکری و اصلاحات را انجام دهند).



جهت بکری وضعیت درخواست انتقالی از طریق همین صفحه با استفاده از شماره دانشجویی و کد ملی اقدام نمایید .

شرایط و مقررات را به طور کامل مطالعه کرده ام و موافق می باشم.


جهت ثبت درخواست انتقالی جدید یا بکری درخواست ثبت شده خود، شماره دانشجویی و کد ملی را وارد نمایید.

منفاصی محترم؛ در صورتیکه شماره تلفن همراه با کد ملی شما تطابق نداشته باشد شناسه تایید ارسال نمی گردد.

\* کد ملی:  لطفاً کد ملی را وارد نمایید

\* شماره دانشجویی:  لطفاً شماره دانشجویی را وارد نمایید

\* شماره تلفن همراه:  لطفاً شماره تلفن همراه را وارد نمایید

3D730E 

\* متن تصویر:  لطفاً متن تصویر را وارد نمایید

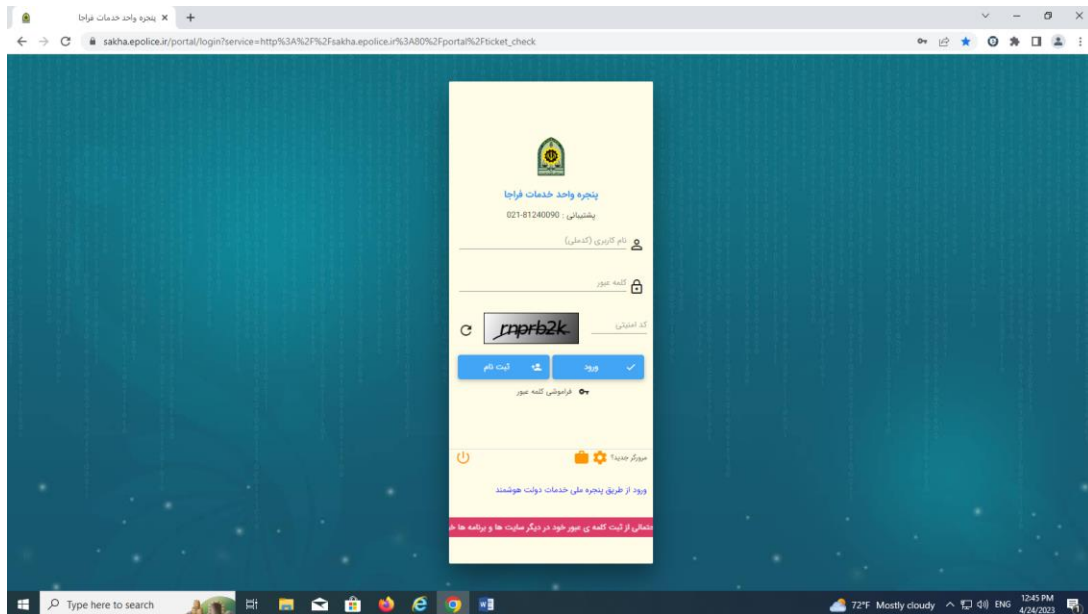
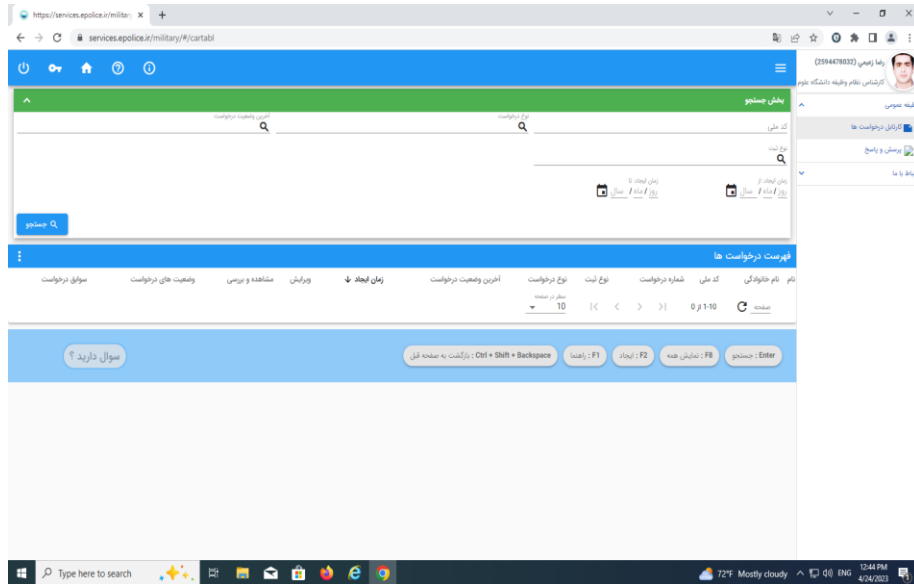
ثبت درخواست جدید یا بکری درخواست ثبت شده

## ❖ سامانه نظام وظیفه

سازمان وظیفه عمومی کشور جهت الکترونیکی کردن امور اقدام به راه اندازی سامانه Sakha.epolice.ir نموده که طیف وسیعی از خدمات را به شهروندان ارائه میدهد که یک قسمت آن مربوط به اخذ معافیت تحصیلی و اخذ مجوز خروج از کشور دانشجویان پسر می باشد.

دانشجویان می توانند با کد ملی خود وارد سامانه Sakha.epolice.ir شده و نسبت به ثبت درخواست معافیت تحصیلی و درخواست خروج از کشور و بارگذاری مدارک لازم اقدام نمایند و نهایتا پس از بررسی مدارک توسط کارشناس آموزش دانشگاه تاییدیه صادر می گردد.

✓ آدرس سامانه : Sakha.epolice.ir



## ❖ سامانه مرکز سنجش آموزش پزشکی

در راستای برگزاری آزمونهای جامع متمرکز کشوری (علوم پایه ، پیش کارورزی و داروسازی ) در تاریخهای مقرر اعلام شده از سوی وزارت متبوع ، اطلاعات دانشجویان واجد شرایط شرکت در آزمون در پرتال مرکز سنجش آموزش پزشکی وارد می گردد.  
ابتدا کد ملی دانشجو وارد سامانه شده و پس از تایید بقیه فیلدها و برگه ها جهت ورود اطلاعات لازم فعال می گردد.

✓ آدرس سامانه : Sanjeshp.ir

The screenshot shows the Sanjeshp.ir website interface. At the top, there is a navigation bar with a logo on the left and a language selector (Persian/English) on the right. Below the navigation bar is a banner with the text "وزارت بهداشت، درمان و آموزش پزشکی" and "مرکز سنجش آموزش پزشکی کشور". The main content area is divided into two columns. The left column is titled "سیستم دانشگاه" and contains a list of exam details: "آزمون دانشنامه تخصصی دندانپزشکی (از ساعت 12 روز شنبه 9 مهرماه فعال خواهد شد)", "دانشگاه - اعلام عدم ثبت نامی ها - ارشد 1401", "ثبت نام جهل و یکمین دوره امتحانات ارتقا دستیاری و گواهینامه تخصصی", "آزمون المپیاد", and "علوم پایه و پیش کارورزی و جامع داروسازی". The right column is titled "سیستم باسجکوی" and contains a list of services: "سوالات متداول", "ارسال درخواست", "بگیری درخواست", "کارشناسی ارشد", "دندانپزشکی", "داروسازی", and "تخصصی و فوق تخصصی پزشکی".

## ❖ سامانه پرداخت وجوه خسارت انصراف و اخراج دانشجویان

در راستای پرداخت خسارت مربوط به انصراف و اخراج دانشجویان سامانه یکپارچه ایی از سوی وزارت متبوع راه اندازی گردید.

پس از ورود کد ملی شخص در سامانه ، دانشجو اهراز هویت می شود و در گامهای بعدی پس از مشخص کردن نوع خدمت و مبلغ شناسه واریز صادر می شود.

✓ آدرس سامانه : [daramad.behdasht.gov.ir](http://daramad.behdasht.gov.ir)

The screenshot shows the login interface of the 'سامانه اطلاع‌رسانی جریان وجوه نقد' (Daramad Behdasht) website. The page is in Persian and features a dark blue header with the Ministry of Health and Education logo and the text 'سیستم اطلاع‌رسانی جریان وجوه نقد و درآمد'. The main content area is divided into two panels. The left panel, titled 'برای دریافت شناسه واریز، مراحل ۱ تا ۴ را انجام دهید' (To receive the transfer code, complete steps 1 to 4), shows a progress indicator with four steps: 1. 'مرحله اطلاعات هویتی' (Identity information stage) with radio buttons for 'شخص حقوقی' (Legal person) and 'شخص حقیقی' (Natural person), and a 'کد ملی' (National ID) input field; 2. 'انتخاب واحد مورد نظر' (Select the desired unit); 3. 'انتخاب خدمت مورد نظر' (Select the desired service); and 4. 'مرحله نهایی' (Final stage). The right panel, titled 'جهت ورود لطفا نام کاربری و رمز عبور را وارد نمایید' (To log in, please enter your username and password), has fields for 'نام کاربری' (Username) and 'رمز عبور' (Password), a 'تصویر را وارد نمایید' (Enter the image) section with a CAPTCHA, and a 'ورود به سامانه' (Log in to the system) button. The footer contains the version 'نسخه ۱.۲.۰' and the text 'تمامی حقوق این سامانه متعلق به ذیحسابی و اداره کل امور مالی وزارت بهداشت، درمان و آموزش پزشکی می باشد.' (All rights of this system belong to the Accounting and Finance Administration of the Ministry of Health, Education and Medical Sciences).